

# Designmanual

Version 5.0



### Indhold

#### 1. Forord

- Baggrund for designmanualen
- 1.1 Vision
- 1.2 Organisationsgrundlag

#### 2. Grundelementer

- 2.1 Kommunevåben
- 2.2 Kommunevåben, varianter
- 2.3 Kommunevåben med Naturens Rige, varianter
- 2.4 Kommunevåben med Naturens Rige, partnere
- 2.5 Naturens Rige / 2 linier
- 2.6 Naturens Rige / 1 linie
- 2.7 Nature's Kingdom
- 2.8 Ringkøbing-Skjern brand-logo
- 2.9 Klimaplan A
- 2.10 Typografi
- 2.11 Farver i kommunevåben
- 2.12 Farveunivers
- 2.13 Farveunivers – farvetoner
- 2.14 Farveunivers – webfarver del 1
- 2.15 Farveunivers – webfarver del 2
- 2.16 Typografi til publikationer
- 2.17 Grafiske elementer – baggrund med forløb
- 2.18 Grafiske elementer – bølge med rksk.dk
- 2.19 Grafiske elementer – bølge med flytmodvest.dk

#### 3. Grafisk identitet

- 3.1 Formularfortryk
- 3.2 Brevark
- 3.3 Notat
- 3.4 Visitkort
- 3.5 Referat
- 3.6 ID-Kort
- 3.7 Diplom

#### 4. Publikationer

- 4.1 Generelt
- 4.2 Brochure A4
- 4.3 Brochure A4
- 4.4 Brochure A5
- 4.5 3-fløjet folder
- 4.6 Rapport
- 4.7 Rapport til institutioner
- 4.8 Politikskabeloner
- 4.9 Omslagsmappe – Vielse
- 4.10 Kondolencekort
- 4.11 Lykønskningskort

#### 4. Publikationer

- 4.12 Flyer
- 4.12 Flyer - fortsat

#### 4. Publikationer

- 4.13 Plakat

#### 5. Digitale medier

- 5.1 PowerPoint
- 5.2 E-post
- 5.3 Website
- 5.4 Facebook-feeds
- 5.5 Infoskærm

#### 6. Annoncer

- 6.1 Fællesannonce
- 6.2 Stillingsannoncer
- 6.3 Stillingsannonce til Empty

#### 7. Præsentationsmateriale

- 7.1 Møde-/konferencemateriale
- 7.2 Biler

#### 8. Beklædning

- 8.1 Vej og park
- 8.2 Hjemmeplejen

#### 9. Skiltning

- 9.1 Interiør
- 9.2 Udendørs skiltning

#### 10. Kampagnemateriale

- 10.1 Stofbannere
- 10.2 Roll-up
- 10.3 Beachflag
- 10.4 Flag

## 1. Forord

### Kommunevåbnet og visionen

Velkommen til Ringkøbing-Skjern Kommunes designmanual. Med manualen sætter vi retning på kommunens identitet og den fælles fortælling på tværs af skoler, ældrecentre, miljø osv.

Selve designet er bygget op om kommunens karakteristiske kommunevåben samt byrådets vision Naturens Rige. Begge er karakteriseret af et design, der er særligt udviklet til Ringkøbing-Skjern Kommune.

Kommunevåbnet er udviklet sammen med kommunens borgere, og er på den måde borgernes forestilling om kommunen. Baggrunden i våbnet afbilder de tre elementer land, vand og himmel.

I Ringkøbing-Skjern Kommune er der flade, åbne landskaber med store grønne områder, højt til himlen og ikke mindst masser af vand i form af hav, fjord og å. Bølgen er en markering af vandet, og ikke mindst Vesterhavet, der altid er i bevægelse. I forgrunden ser man en springende Skjern Å-laks, som er en karakteristisk fisk for kommunen.

Bølgetoppen og den springende laks signalerer en kraft og en vilje og ikke mindst en stolthed. Våbnet afspejler en kommune i fremdrift, hvor der er "højt til loftet", og alle muligheder står åbne.

Visionen Naturens Rige er vedtaget af et enigt byråd, der sammen er kommet frem til visionen og dens udtryk. Logoet består af markante versaler, der indeholder kendte symboler for kommunen. Symbolerne repræsenterer både styrkepositioner og egentlige monumenter som Vestjyllands Kunstpavillon og Lyngvig Fyr.

Visionen fortæller, at vi vil en kommune med liv og udvikling i nærheden. Det vil vi ved at give plads til det gode liv, ved sammen at skabe vækst og udvikling og ved at være tæt på vores borgere og erhvervsliv uden at trænge os på.

### Formål med designmanualen

En designmanual er en manual, der i detaljeret form guider én igennem brugen af elementer, skrifte, farver etc. der indgår i den grafiske identitet en organisation har fået fremstillet. På

## Baggrund for designmanualen

den måde vil den røde tråd altid blive holdt, lige meget hvem, der fremstiller materialet, og hvad det skal bruges til. Elementer kan være skilte, manualer, brochurer/kataloger, annoncer eller tilstedeværelsen på digitale platforme.

### Brug af manualen

I designmanualen finder man retningslinjer for og vejledning omkring udarbejdelsen af informationsmateriale inden for kommunen, herunder den rigtige brug af kommunevåben, farver, skrifttyper, skriftstørrelser, m.m. Designmanualen foreligger i elektronisk form og kan downloades fra hjemmesiden og intranettet, ligesom den for medarbejdere i Ringkøbing-Skjern Kommune kan tilgås via startmenuen på ens pc. Man kan også rekvirere manualen eller delelementer ved henvendelse til Team Kommunikation, der også besvarer spørgsmål og vejleder om brugen designmanualen.

### Kontaktperson:

HR og Kommunikation  
T 99 74 19 38

### NB!

*Hvis din pdf skal bruges elektronisk, så vær opmærksom på, at den skal overholde gældende regler for webtilgængelighed.*

## 1. Forord


### 1.1 Vision



#### Visions plakat

Her ses Ringkøbing-Skjern Kommunes visionsplakat. Plakaten kan downloades som pdf til print.

#### Download

Klik på  ikonet for at hente filer.

Hent plakat som pdf.  [https://www.rksk.dk/Files/Designmanual2024/Visionsplakat\\_50x70cm\\_webtilg.pdf](https://www.rksk.dk/Files/Designmanual2024/Visionsplakat_50x70cm_webtilg.pdf)



## 1. Forord


### 1.2 Organisationsgrundlag



#### Organisationsgrundlag plakat

Her ses Ringkøbing-Skjern Kommunes plakat for organisationsgrundlag. Plakaten kan downloades som pdf til print.

#### Download

Klik på  ikonet for at hente filer.

Hent plakat som pdf..... 

[https://www.rksk.dk/Files/Designmanual2024/Organisationsgrundlag\\_wt.pdf](https://www.rksk.dk/Files/Designmanual2024/Organisationsgrundlag_wt.pdf)

## 2. Grundelementer


- 2.1 **Kommunevåben**
- 2.2 **Kommunevåben, varianter**
- 2.3 **Kommunevåben med Naturens Rige, varianter**
- 2.4 **Kommunevåben med Naturens Rige, partnere**
- 2.5 **Naturens Rige / 2 linier**
- 2.6 **Naturens Rige / 1 linie**
- 2.7 **Nature's Kingdom**
- 2.8 **Ringkøbing-Skjern brand-logo**
- 2.9 **Klimaplan A**
- 2.10 **Typografi**
- 2.11 **Farver i kommunevåben**
- 2.12 **Farveunivers**
- 2.13 **Farveunivers - farvetoner**
- 2.14 **Farveunivers - webfarver del 1**
- 2.15 **Farveunivers - webfarver del 2**
- 2.16 **Typografi til publikationer**
- 2.17 **Grafiske elementer - baggrund med forløb**
- 2.18 **Grafiske elementer - bølge med rksk.dk**
- 2.19 **Grafiske elementer - bølge med flytmodvest.dk**

## 2. Grundelementer

### 2.1 Kommunevåben





## Ringkøbing-Skjern Kommune

Ringkøbing-Skjern Kommunes kommunevåben med logotype i PMS-farver.....   
[https://www.rksk.dk/Files/Designmanual2024/RS\\_KOM.zip](https://www.rksk.dk/Files/Designmanual2024/RS_KOM.zip)


Ringkøbing-Skjern Kommunes kommunevåben med logotype i 4-farver.....   
[https://www.rksk.dk/Files/Designmanual2024/RS\\_KOM.zip](https://www.rksk.dk/Files/Designmanual2024/RS_KOM.zip)




Ringkøbing-Skjern Kommunes kommunevåben med logotype med hvid kontur i PMS-farver .....   
[https://www.rksk.dk/Files/Designmanual2024/RS\\_KOM.zip](https://www.rksk.dk/Files/Designmanual2024/RS_KOM.zip)

Ringkøbing-Skjern Kommunes kommunevåben med logotype med hvid kontur i 4-farver .....   
[https://www.rksk.dk/Files/Designmanual2024/RS\\_KOM.zip](https://www.rksk.dk/Files/Designmanual2024/RS_KOM.zip)



Ringkøbing-Skjern Kommunes kommunevåben uden logotype i flere varianter i PMS-farver .....   
[https://www.rksk.dk/Files/Designmanual2024/RS\\_VAABEN.zip](https://www.rksk.dk/Files/Designmanual2024/RS_VAABEN.zip)

Ringkøbing-Skjern Kommunes kommunevåben uden logotype i flere varianter i 4-farver.....   
[https://www.rksk.dk/Files/Designmanual2024/RS\\_VAABEN.zip](https://www.rksk.dk/Files/Designmanual2024/RS_VAABEN.zip)

#### Beskrivelse af kommunevåben

Ringkøbing-Skjern Kommunes kommunevåben består af to elementer: Våbenskjold og logotypen "Ringkøbing-Skjern Kommune".

For yderligere beskrivelse af våbenskjold se 1.0.

Kommunevåbnet må aldrig adskilles, og det er ikke tilladt at ændre på kommunevåbnets udseende.

#### Baggrundsfarve

Kommunevåbnet optræder altid på en lys baggrund.

#### Farve

Kommunevåbnet anvendes fortrinsvis i farve, men hvor det ikke er muligt at anvende farve, anvendes en sort-hvid version. Laksen og vandet/bølgen er altid hvid.

Hvor kommunevåben anvendes på farvet baggrund indsættes en hvid streg om kommunevåbnet for at afgrænse dette


#### Download

Klik på  ikonet for at hente filer.





## 2. Grundelementer


### 2.2 Kommunevåben, varianter




# Ringkøbing-Skjern Kommune

Ringkøbing-Skjern Kommunes kommunevåben med logotype i sort/hvid .....   
[https://www.rksk.dk/Files/Designmanual2024/RS\\_KOM.zip](https://www.rksk.dk/Files/Designmanual2024/RS_KOM.zip)



Ringkøbing-Skjern Kommunes kommunevåben uden logotype i sort/hvid .....   
[https://www.rksk.dk/Files/Designmanual2024/RS\\_VAABEN.zip](https://www.rksk.dk/Files/Designmanual2024/RS_VAABEN.zip)



Ringkøbing-Skjern Kommunes kommunevåben med hvid kontur uden logotype i sort/hvid .....   
[https://www.rksk.dk/Files/Designmanual2024/RS\\_VAABEN.zip](https://www.rksk.dk/Files/Designmanual2024/RS_VAABEN.zip)

#### Varianter af kommunevåben

Kommunevåben i sort-hvid.

#### Farve


Laksen og vandet/bølgen er altid hvid.

Farve bag laksen er 60 % sort

Farve i bunden er 30 % sort.

På sort baggrund anvendes kommunevåben med hvid kontur.

#### Download

Klik på  ikonet for at hente filer.

## 2. Grundelementer

### 2.3 Kommunevåben med Naturens Rige, varianter



**NATURENS RIGE**  
Ringkøbing-Skjern Kommune

Naturens Rige med kommunevåben og teksten Ringkøbing-Skjern Kommune i PMS-farver .....   
[https://www.rksk.dk/Files/Designmanual2024/NR\\_VAABEN.zip](https://www.rksk.dk/Files/Designmanual2024/NR_VAABEN.zip)

Naturens Rige med kommunevåben og teksten Ringkøbing-Skjern Kommune i 4-farver .....   
[https://www.rksk.dk/Files/Designmanual2024/NR\\_VAABEN.zip](https://www.rksk.dk/Files/Designmanual2024/NR_VAABEN.zip)



Kommunevåben i PMS-farver og teksten Naturens Rige og Ringkøbing-Skjern Kommune i hvid . . .   
[https://www.rksk.dk/Files/Designmanual2024/NR\\_VAABEN.zip](https://www.rksk.dk/Files/Designmanual2024/NR_VAABEN.zip)


Kommunevåben i 4-farver og teksten Naturens Rige og Ringkøbing-Skjern Kommune i hvid.....   
[https://www.rksk.dk/Files/Designmanual2024/NR\\_VAABEN.zip](https://www.rksk.dk/Files/Designmanual2024/NR_VAABEN.zip)



**NATURENS RIGE**  
Ringkøbing-Skjern Kommune

Naturens Rige med kommunevåben og teksten Ringkøbing-Skjern Kommune i sort/hvid.....   
[https://www.rksk.dk/Files/Designmanual2024/NR\\_VAABEN.zip](https://www.rksk.dk/Files/Designmanual2024/NR_VAABEN.zip)



Kommunevåben i sort/hvid og teksten Naturens Rige og Ringkøbing-Skjern Kommune i hvid ....   
[https://www.rksk.dk/Files/Designmanual2024/NR\\_VAABEN.zip](https://www.rksk.dk/Files/Designmanual2024/NR_VAABEN.zip)

#### Varianter af kommunevåbnet med Naturens Rige

Naturens Rige med Ringkøbing-Skjern Kommune sammen med våbenskjold. Logoet kan vises i farver og sort/hvid.

#### Download

Klik på  ikonet for at hente filer.



## 2. Grundelementer

### 2.4 Kommunevåben med Naturens Rige, partnere



**Varianter af kommunevåbnet med Naturens Rige og samarbejdspartnere**  
 Eksempler på hvordan samarbejdspartnere vises sammen med Ringkøbing-Skjern Kommune.

## 2. Grundelementer


### 2.5 Naturens Rige / 2 linier



#### Varianter af Naturens Rige

Naturens Rige kan både vises i positiv og negativ udgave.

#### Download

Klik på  ikonet for at hente filer.

Naturens Rige til brug på blå baggrund ..... 

[https://www.rksk.dk/Files/Designmanual2024/NR\\_2-LINJER.zip](https://www.rksk.dk/Files/Designmanual2024/NR_2-LINJER.zip)



Naturens Rige til brug på hvid eller lys baggrund ..... 

[https://www.rksk.dk/Files/Designmanual2024/NR\\_2-LINJER.zip](https://www.rksk.dk/Files/Designmanual2024/NR_2-LINJER.zip)



Naturens Rige til brug i sort/hvid materiale ..... 

[https://www.rksk.dk/Files/Designmanual2024/NR\\_2-LINJER.zip](https://www.rksk.dk/Files/Designmanual2024/NR_2-LINJER.zip)


### 2.6 Naturens Rige / 1 linie




#### Varianter af Naturens Rige


Naturens Rige kan både vises i positiv og negativ udgave.

#### Download

Klik på  ikonet for at hente filer.

Naturens Rige til brug på blå baggrund .....   
[https://www.rksk.dk/Files/Designmanual2024/NR\\_1-LINJE.zip](https://www.rksk.dk/Files/Designmanual2024/NR_1-LINJE.zip)



Naturens Rige til brug på hvid eller lys baggrund .....   
[https://www.rksk.dk/Files/Designmanual2024/NR\\_1-LINJE.zip](https://www.rksk.dk/Files/Designmanual2024/NR_1-LINJE.zip)



Naturens Rige til brug i sort/hvid materiale .....   
[https://www.rksk.dk/Files/Designmanual2024/NR\\_1-LINJE.zip](https://www.rksk.dk/Files/Designmanual2024/NR_1-LINJE.zip)




## 2. Grundelementer

### 2.7 Nature's Kingdom



Nature's Kingdom kan både vises i positiv og negativ udgave.


**Download**

Klik på  ikonet for at hente filer.

Nature's Kingdom til brug på blå baggrund ..... 


<https://www.rksk.dk/Files/Designmanual2024/NaturesKingdom.zip>



Nature's Kingdom til brug på hvid eller lys baggrund ..... 

<https://www.rksk.dk/Files/Designmanual2024/NaturesKingdom.zip>



Nature's Kingdom til brug i sort/hvid materiale ..... 

<https://www.rksk.dk/Files/Designmanual2024/NaturesKingdom.zip>



## 2. Grundelementer

### 2.8 Ringkøbing-Skjern brand-logo

## RINGKØBING ~ SKJERN


Ringkøbing-Skjern brand-logo til at påsætte interne eller eksterne enheder.

Der downloades en mappe med forskellige varianter..... 

<https://www.rksk.dk/Files/Designmanual2024/brand-logo.zip>

Har man et logo, der relaterer til RKSK, kan brand-logo sættes i forbindelse med eget logo.

**Download**

Klik på  ikonet for at hente filer.

# FLYT MOD VEST

RINGKØBING ~ SKJERN



RINGKØBING ~ SKJERN



RINGKØBING ~ SKJERN



SMAGEN AF VEST.DK

RINGKØBING ~ SKJERN

- Eksempler på interne og eksterne enheder med Ringkøbing-Skjern brand-logo påsat.


## 2. Grundelementer

### 2.9 Klimaplan A




Klima Plan A logo med Ringkøbing-Skjern grafik under.

#### Download

Klik på  ikonet for at hente filer.


– Klimaplan A RSKS Primært logo i farve og i negativ udgave.

Der downloades en mappe med forskellige varianter..... 

<https://www.rksk.dk/Files/Designmanual2024/klimaplan-a.zip>



– Klimaplan A RSKS Sekundært logo i farve og i negativ udgave.

Der downloades en mappe med forskellige varianter..... 

<https://www.rksk.dk/Files/Designmanual2024/klimaplan-a.zip>

## 2.10 Typografi

Ringkøbing-Skjern Kommune

Dette logo anvendes hvor RKSK er afsenderen

### **Typografiske specifikationer**

Typografien til kommunevåbnet er sat med en Gill Sans Std Light.

Punktstørrelsen og afstand til våbenskjoldet er sat i forhold til kommunevåben, se 2.1

## 2. Grundelementer

### 2.11 Farver i kommunevåben



#### PMS 300

##### CMYK

Cyan.....98  
Magenta.....50  
Gul.....0  
Sort.....0

##### RGB/webtilgængelig

Rød.....64  
Grøn.....120  
Blå.....172

##### Hexfarve

# 4078AC

##### RAL-farve

RAL 5017

##### Sort-hvid

Sort.....60%



#### PMS 347

##### CMYK

Cyan.....92  
Magenta.....0  
Gul.....84  
Sort.....0

##### RGB/webtilgængelig

Rød.....59  
Grøn.....132  
Blå.....99

##### Hexfarve

# 3B8463

##### RAL-farve

RAL 6032

##### Sort-hvid

Sort.....30%

#### Grundfarver

Ringkøbing-Skjern Kommunes farver i kommunevåben er blå, hvid, grøn og sort.

## 2. Grundelementer

### 2.12 Farveunivers



<b>CMYK</b>	<b>CMYK</b>	<b>CMYK</b>	<b>CMYK</b>
Cyan..... 98	Cyan..... 98	Cyan..... 93	Cyan..... 92
Magenta.. 50	Magenta.. 50	Magenta.. 13	Magenta... 0
Gul..... 0	Gul..... 0	Gul..... 85	Gul..... 84
Sort..... 50	Sort..... 0	Sort..... 44	Sort..... 0

<b>RGB/web</b>	<b>RGB/web</b>	<b>RGB/web</b>	<b>RGB/web</b>
Rød..... 34	Rød..... 64	Rød..... 88	Rød..... 59
Grøn..... 65	Grøn..... 120	Grøn..... 128	Grøn..... 132
Blå..... 94	Blå..... 172	Blå..... 90	Blå..... 99

<b>Hexfarve</b>	<b>Hexfarve</b>	<b>Hexfarve</b>	<b>Hexfarve</b>
# 22415E	# 4078AC	# 58805A	# 3B8463



<b>CMYK</b>	<b>CMYK</b>	<b>CMYK</b>	<b>CMYK</b>
Cyan..... 17	Cyan..... 45	Cyan..... 46	Cyan..... 62
Magenta.. 76	Magenta.. 41	Magenta.. 31	Magenta.. 32
Gul..... 68	Gul..... 45	Gul..... 70	Gul..... 36
Sort..... 24	Sort..... 27	Sort..... 32	Sort..... 25

<b>RGB/web</b>	<b>RGB/web</b>	<b>RGB/web</b>	<b>RGB/web</b>
Rød..... 171	Rød..... 128	Rød..... 119	Rød..... 92
Grøn..... 74	Grøn..... 120	Grøn..... 122	Grøn..... 124
Blå..... 62	Blå..... 111	Blå..... 76	Blå..... 130

<b>Hexfarve</b>	<b>Hexfarve</b>	<b>Hexfarve</b>	<b>Hexfarve</b>
# AB4A3E	# 80786F	# 777A4C	# 5C7C82

#### Primær farver

Det primære farveunivers for kommunen tager udgangspunkt i farverne i Naturens Rige – inspireret af mark, eng, fjord, hav og himmel.

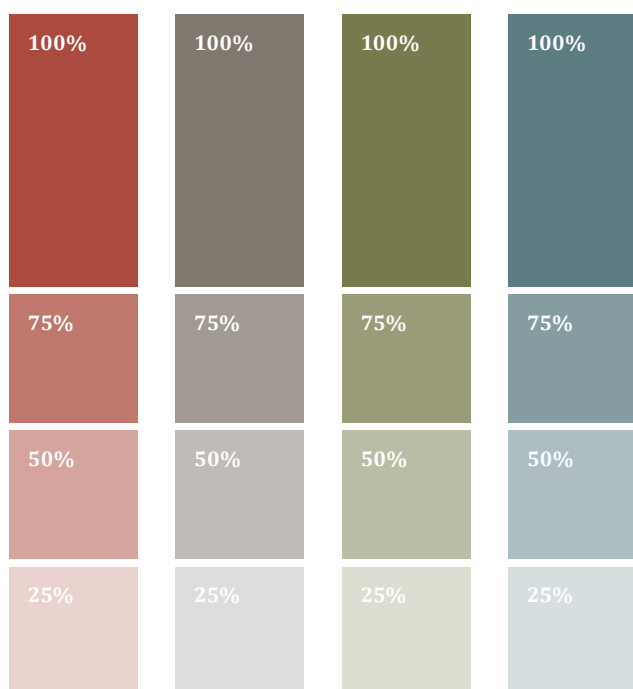
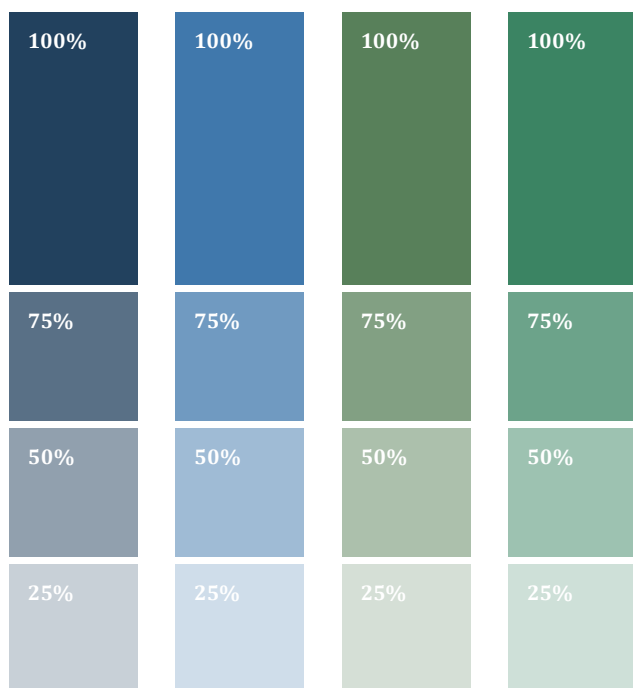
#### Ved digital brug skal der tages udgangspunkt i RGB/web eller Hexfarven

## 2. Grundelementer

### 2.13 Farveunivers – farvetoner

Ringkøbing Skjern Kommunes farveunivers her vist i farvetoner.

**Ved digital brug skal der tages udgangspunkt i RGB/web eller Hexfarven**



## 2. Grundelementer

### 2.14 Farveunivers – webfarver del 1



**NATURENS  
GRØN #1**

**RGB/web**

Rød..... 59  
Grøn.....132  
Blå..... 99

**Hexfarve**  
# 3B8463



**NATURENS  
GRØN #2**

**RGB/web**

Rød..... 43  
Grøn..... 99  
Blå..... 74

**Hexfarve**  
# 2B634A



**NATURENS  
GRØN #3**

**RGB/web**

Rød..... 27  
Grøn..... 61  
Blå..... 45

**Hexfarve**  
# 1B3D2D



**NATURENS  
LYS**

**RGB/web**

Rød.....216  
Grøn.....234  
Blå.....226

**Hexfarve**  
# D8EAE2



**NATURENS  
LYS MELLEME**

**RGB/web**

Rød.....157  
Grøn.....209  
Blå.....184

**Hexfarve**  
# 9DD1B8



**NATURENS  
MØRK GRØN**

**RGB/web**

Rød..... 5  
Grøn..... 14  
Blå..... 8

**Hexfarve**  
# 050E08




**NEUTRAL**

**RGB/web**

Rød.....118  
Grøn.....118  
Blå.....118

**Hexfarve**  
# 767676



**NEUTRAL  
LYS**

**RGB/web**

Rød.....239  
Grøn.....239  
Blå.....239

**Hexfarve**  
# EFEFEE

**Webfarver**

Standard-hjemmesider på rksk.dk skabelonen er det i udgangspunktet de viste farver som skal anvendes.

Til de mere visuelle sider kan der anvendes andre farver, – så længe de blot er webtilgængelige og vurderet i forhold til farvekontraster.

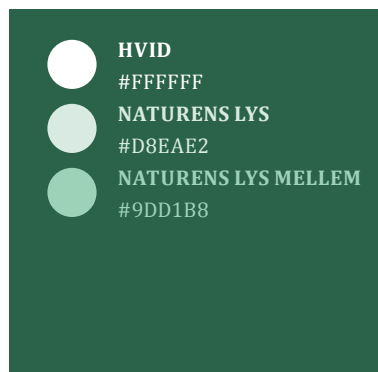


## 2. Grundelementer

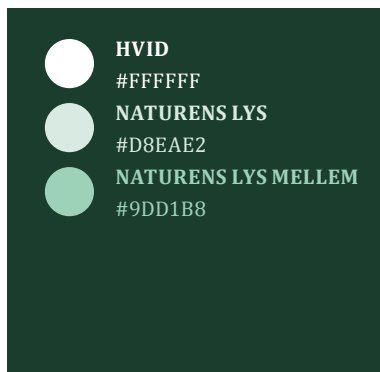
### 2.15 Farveunivers - webfarver del 2



**NATURENS GRØN #1**  
# 3B8463



**NATURENS GRØN #2**  
# 2B634A



**NATURENS GRØN #3**  
# 1B3D2D




**NATURENS LYS**  
# D8EAE2



**NATURENS LYS MELLEM**  
# 9DD1B8



**NATURENS MØRK GRØN**  
# 050E08



**NEUTRAL**  
# 767676

#### Farvekombinationer

For at sikre læsbarheden på hjemmesiden, kan disse kombinationer anvendes.

## 2. Grundelementer

# Cambria

**Cambria Regular**  
Anvendes til brødtekst

*Cambria Italic*  
Anvendes fortrinsvis til fremhævelser, i brødtekst og til billedtekster.

**Cambria Bold**  
Anvendes fortrinsvis til overskrifter og mellemrubrikker m.m.

# Tahoma

**Tahoma Regular**  
Anvendes til brødtekst

**Tahoma Bold**  
Anvendes fortrinsvis til overskrifter og mellemrubrikker m.m.

# Gill Sans

Gill Sans light  
Anvendes til at skrive Kommunens navn i logotype.

### 2.16 Typografi til publikationer

Konsekvent anvendelse af en typografi er et af de elementer, der er med til at skabe en visuel profil.

Skriftnettet Cambria anvendes til brevskrivning samt til tekster i publikationer, elektroniske medier og andet grafisk materiale.

#### KAMPAGNER

**Tahoma**  
Anvendes til kampagner eller anden kortere beskrivende tekst.

### 2.17 Grafiske elementer – baggrund med forløb



Grafik som tværfomat.

Hent grafik som tværfomat .....   
<https://www.rksk.dk/Files/Designmanual2024/Grafik-Farveforloeb.zip>




Grafik i højformat.

Hent grafik som højformat .....   
<https://www.rksk.dk/Files/Designmanual2024/Grafik-Farveforloeb.zip>



Grafik i kvadratisk format.


Hent grafik som kvadratisk format .....   
<https://www.rksk.dk/Files/Designmanual2024/Grafik-Farveforloeb.zip>

#### Grafiske elementer til placering i tryksager

Det blå forløb kan anvendes som baggrund i Kommunens visuelle identitet.

Kvadratet anvendes med Naturens Rige logo, se f.eks. 4.2.

#### Download

Klik på  ikonet for at hente filer.

## 2. Grundelementer

### 2.18 Grafiske elementer – bølge med rksk.dk

**rksk.dk**



*Bølgegrafik med rksk.dk i positiv til placering på diverse materialer.*

Hent bølgegrafik .....   
<https://www.rksk.dk/Files/Designmanual2024/Grafik-boelge-rksk.zip>

#### Grafiske elementer til placering i tryksager

Bølgen med rksk.dk anvendes eksempelvis på publikationer, annoncer, digitale medier som en fast del af den visuelle identitet.

Må skaleres, men aldrig forvrænges eller vrides ud af proportioner.

#### Download

Klik på  ikonet for at hente filer.

**rksk.dk**



*Bølgegrafik med rksk.dk i negativ til placering på diverse materialer.*

Hent bølgegrafik .....   
<https://www.rksk.dk/Files/Designmanual2024/Grafik-boelge-rksk.zip>

## 2. Grundelementer

### 2.19 Grafiske elementer – bølge med flytmodvest.dk



Bølgegrafik med flytmodvest.dk i positiv til placering på diverse materialer.


Hent bølgegrafik .....   
<https://www.rksk.dk/Files/Designmanual2024/Grafik-boelge-flytmodvest.zip>

#### Grafiske elementer til placering i tryksager

Bølgen med flytmodvest.dk anvendes eksempelvis på publikationer, annoncer, digitale medier som en fast del af den visuelle identitet for Flyt mod Vest.

Må skaleres, men aldrig forvrænges eller vrides ud af proportioner.

#### Download

Klik på  ikonet for at hente filer.



Bølgegrafik med flytmodvest.dk i negativ til placering på diverse materialer.

Hent bølgegrafik .....   
<https://www.rksk.dk/Files/Designmanual2024/Grafik-boelge-flytmodvest.zip>

## 3. Grafisk identitet

**3.1 Formularfortryk**

**3.2 Brevark**

**3.3 Notat**

**3.4 Visitkort**


**3.5 Referat**

**3.6 ID-Kort**

**3.7 Diplom**

## 3. Grafisk identitet

### 3.1 Formularfortryk



Der findes kun ét formularfortryk. Det kan anvendes til samtlige formularer.

Standardformular er oprettet som skabelon til Word og andre af Microsofts programmer.

Formularfortryk, 50%

## 3. Grafisk identitet

### 3.2 Brevark



#### Afsenderoplysninger

Cambria Regular 7 pkt.

Spaltebredde max 40 mm.

Afstand mellem Sagsbehandler, Direkte telefon, E-post, Dato og Sagsnummer er 5,4 mm.

Indtastet tekst skrives med Cambria Regular 9 pkt.

#### Adresse

"Returadresse" er Cambria Regular 7 pkt.

Adressen er Cambria Regular Regular 11/14 pkt.

#### Overskrift

"Overskriften" skrives med Cambria Regular 14/14 pkt og en blank linie indlægges brødteksten.


#### Indhold

Brødteksten skrives med Cambria Regular 11/14 pkt. Spaltebredde max 170 mm. Der anvendes afsnitmelletrum, og teksten skrives med løst bagkant.

#### Afsender

"Venlig hilsen, navn og efternavn skrives med Cambria Regular 11/14 pkt. "Afdeling" og "Ringkøbing-Skjern Kommune" skrives med 7/10 pkt.

#### Download

Klik på  ikonet for at hente filer.

Brevark 50%

Hent skabelon brevpapir side 1 og 2 .....   
[https://www.rksk.dk/Files/Designmanual2024/RKSK\\_brevpapir\\_skabelon.dotx](https://www.rksk.dk/Files/Designmanual2024/RKSK_brevpapir_skabelon.dotx)

Hent skabelon brevpapir til masseforsendelse .....   
[https://www.rksk.dk/Files/Designmanual2024/RKSK\\_brevpapir\\_skabelon\\_masseforsendelse.dotx](https://www.rksk.dk/Files/Designmanual2024/RKSK_brevpapir_skabelon_masseforsendelse.dotx)

Hent skabelon som Indesign job .....   
[https://www.rksk.dk/Files/Designmanual2024/RKSK\\_brevpapir\\_Folder.zip](https://www.rksk.dk/Files/Designmanual2024/RKSK_brevpapir_Folder.zip)



## 3. Grafisk identitet

### 3.3 Notat

#### Afsenderoplysninger

Cambria Regular 7 pkt.  
Spaltebredde max 40 mm.  
Afstand mellem Dato og Sagsnummer er 5,4 mm. Indtastet tekst skrives med Cambria Regular 9 pkt.


#### Indhold

Notat skrives med Tahoma Bold versaler 14 pkt. Spatering med 250.

Overskrift skrives med Cambria Regular 16/16 pkt. Børdektst skrives med Cambria Regular 11/14 pkt.

Spaltebredde max 170 mm.  
Der anvendes afsnitsmelletrum, og teksten skrives med løs bagkant.

#### Download

Klik på  ikonet for at hente filer.

Notat 50%

Hent skabelon til notat med kommunevåben.....   
[https://www.rksk.dk/Files/Designmanual2024/RKSK\\_Notat-skabelon.dotx](https://www.rksk.dk/Files/Designmanual2024/RKSK_Notat-skabelon.dotx)

## 3. Grafisk identitet

### 3.4 Visitkort



Visitkort 85x54 mm

Hent skabelon som InDesign-dokument. [https://www.rksk.dk/Files/Designmanual2024/85x55mm\\_visitkort-folder.zip](https://www.rksk.dk/Files/Designmanual2024/85x55mm_visitkort-folder.zip)

Hent skabelon med ti pr. ark som Word-skabelon. <https://www.rksk.dk/Files/Designmanual2024/Visitkort-skabelon.dotx>

Hent skabelon med ti pr. ark som Publisher-skabelon. **Ikke webtilgængelig** <https://www.rksk.dk/Files/Designmanual2024/Visitkort-skabelon.pub>

Hent skabelon med ti pr. ark som InDesign-dokument. [https://www.rksk.dk/Files/Designmanual2024/visitkort\\_ark\\_A4-folder.zip](https://www.rksk.dk/Files/Designmanual2024/visitkort_ark_A4-folder.zip)

#### Personoplysninger

Personnavn skrives med Cambria Regular 12/8,5 pkt. med 1,5 mm luft under.

Stillingsbetegnelse, e-post og direkte telefonnr. skrives med Cambria Bold/ Cambria Regular 7/8,5 pkt. 1,25 mm linieafstand mellem afdeling og mail.

#### Afsenderoplysninger

Cambria Bold 5,5/12 pkt.

Cambria Regular 5,5/12 pkt.

Naturens Rige placeres i øverste venstre hjørne. Kommunevåben placeres nederste højre hjørne. Grafikken bølgen med rksk.dk placeres i øverste højre hjørne.

#### Download

Klik på  ikonet for at hente filer.



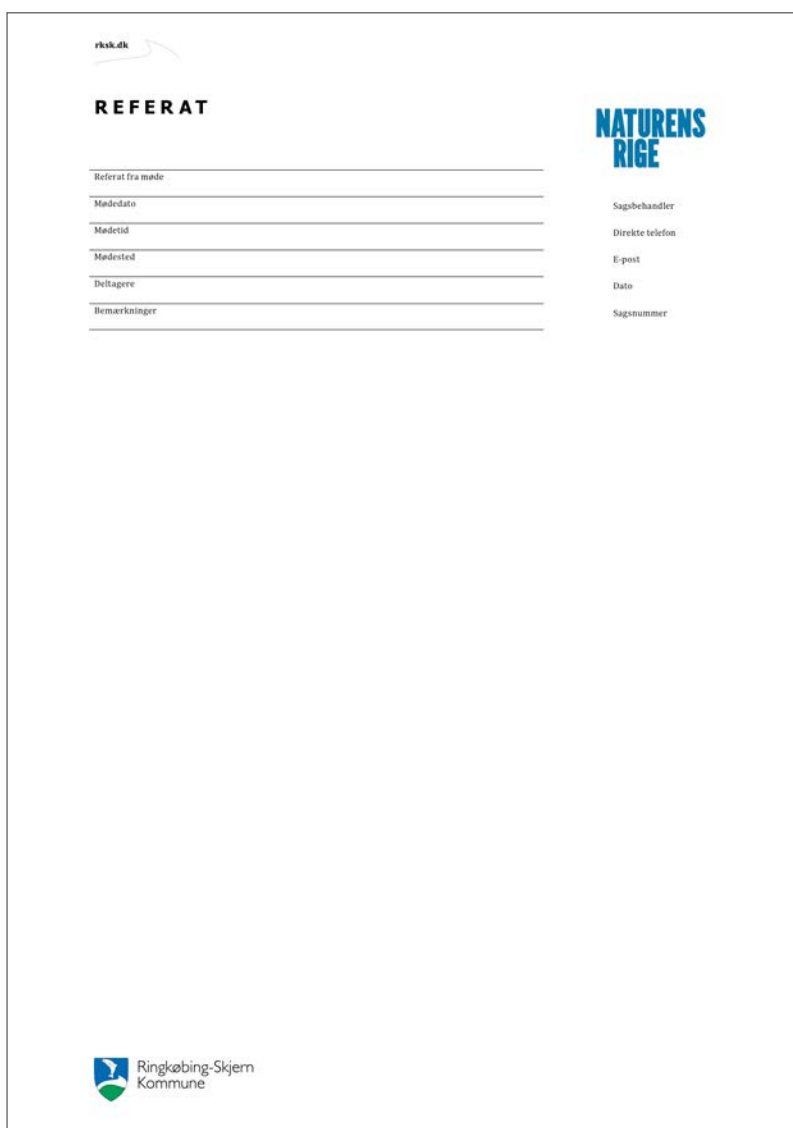
Visitkortark 85 x 54 mm

A4



## 3. Grafisk identitet

### 3.5 Referat



Referat skabelon med følgende indhold:

**REFERAT**

Referat fra møde

Mødedato

Mødetid

Mødested

Deltagere

Bemærkninger

**NATURENS RIGE**

Sagbehandler

Direkte telefon

E-post

Dato

Sagsnummer

Ringkøbing-Skjern Kommune

#### Afsenderoplysninger

Cambria Regular 7 pkt.  
 Spaltebredde max 40 mm.  
 Afstand mellem Dato og Sagsnummer er 5,4 mm. Indtastet tekst skrives med Cambria Regular 9 pkt.


#### Indhold

Titel skrives med Tahoma Bold 14 pkt.  
 Spatering med 250.

#### Referat

Teksten skrives med Cambria Regular 11/14 pkt. Teksten skrives med løs bagkant.

#### Download

Klik på  ikonet for at hente filer.

Eksempel på referat

Hent referat 

<https://www.rksk.dk/Files/Designmanual2024/Referat-skabelon.dotx>

## 3. Grafisk identitet

### 3.6 ID-Kort



Eksempel på ID-kort 85 x 54 mm.

Hent ID-Kort som Microsoft Publisher.. **Ikke webtilgængelig** .....   
[https://www.rksk.dk/Files/Designmanual2024/RKSK\\_ID-Kort\\_skabelon.pub](https://www.rksk.dk/Files/Designmanual2024/RKSK_ID-Kort_skabelon.pub)

Hent ID-Kort som Indesign job.....   
[https://www.rksk.dk/Files/Designmanual2024/RKSK\\_ID-Kort\\_skabelon.zip](https://www.rksk.dk/Files/Designmanual2024/RKSK_ID-Kort_skabelon.zip)

"ID-KORT" skrives med Tahoma Bold 8 pkt. Spærret 150 em-space. Skrives med versaler, 50% sort.

Navn, Cambria Regular 14/14 pkt.  
 Afdeling, Cambria Regular 9/12 pkt.

ID-Kort kan bestilles efter aftale med nærmeste leder og Kommunikations-team.

#### Download

Klik på  ikonet for at hente filer.

## 3. Grafisk identitet

### 3.7 Diplom



#### Diplom

Skabelon til diplomer, der uddeles af Ringkøbing-Skjern Kommune.

#### Typografi

Tekst i bånd:

Cambria Regular 9/11 pkt.

Navn Efternavnsen:

Cambria Bold Italic 30/38 pkt.

Titel på prisen:

Cambria Bold 40/38 pkt.

Tekst under titel:

Cambria Italic 14/38 pkt.


Byens navn og dato:

Cambria Italic 12/15 pkt.


Underskrift navn og titel:


Cambria Regular 10/14 pkt.

#### Download

Klik på  ikonet for at hente filer.

Eksempel på Diplom i A4

Hent diplom som Word-skabelon .....   
<https://www.rksk.dk/Files/Designmanual2024/A4-diplom-skabelon.dotx>

Hent diplom som Publisher-skabelon... **Ikke webtilgængelig** .....   
<https://www.rksk.dk/Files/Designmanual2024/A4-diplom-skabelon.pub>

Hent diplom som InDesign-dokument .....   
<https://www.rksk.dk/Files/Designmanual2024/A4-diplom-folder.zip>

## 4. Publikationer

- 4.1 Generelt
- 4.2 Brochure A4
- 4.3 Brochure A4
- 4.4 Brochure A5
- 4.5 3-fløjet folder
- 4.6 Rapport
- 4.7 Rapport til institutioner
- 4.8 Politikskabeloner
- 4.9 Omslagsmappe - Vielse
- 4.10 Kondolencekort
- 4.11 Lykønskingskort
- 4.12 Flyer
- 4.12 Flyer - fortsat
- 4.13 Plakat

## 4. Publikationer

### 4.1 Generelt

Det tilstræbes, at alle kommunens publikationer stemmer overens med den grafiske linie, som den er skitseret i denne designmanual. Det tilstræbes ligeledes, at kommunevåbnet optræder i alt informationsmateriale, og at det gengives korrekt i overensstemmelse med denne designmanual.

I dette afsnit ses eksempler på den grafiske linie i publikationsmateriale som fx mapper, omslag, brochure og nyhedsbrev.

Der gives desuden eksempler på, hvorledes man kan integrere kommunevåbnet i en allerede eksisterende

grafisk identitet, fx på brevpapir eller i brochure.

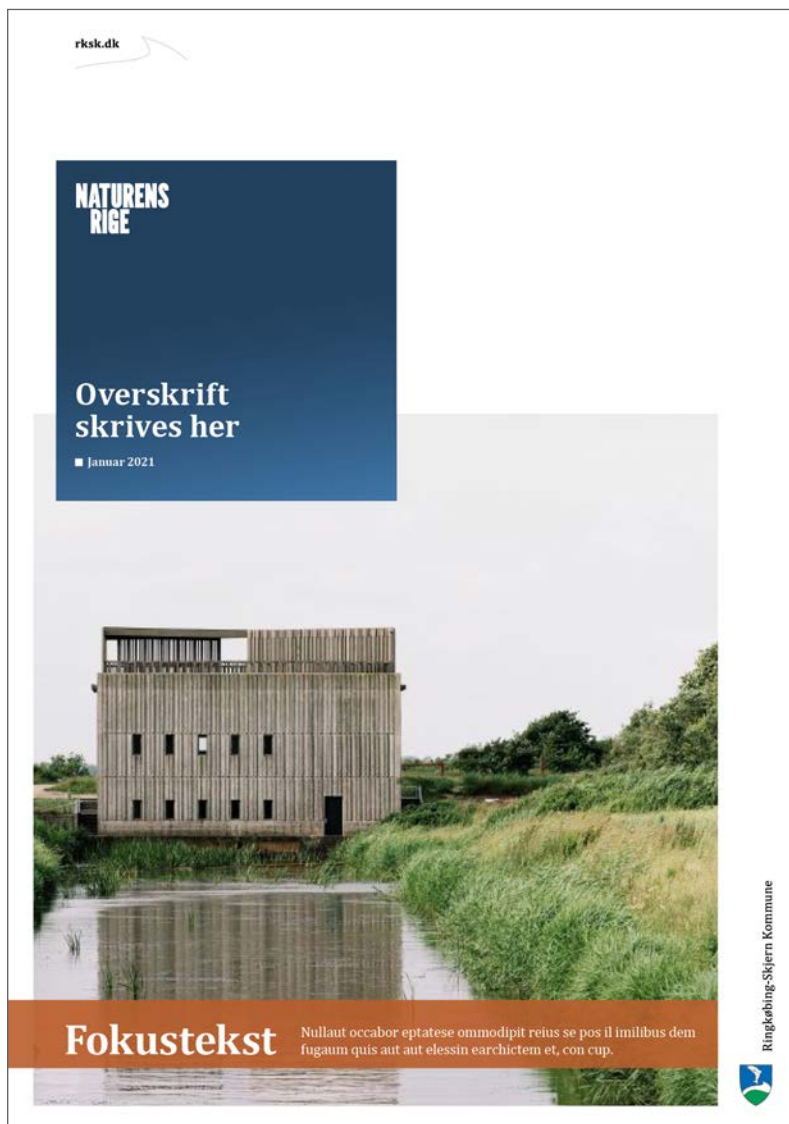
Kommunikationsenheden står til rådighed for spørgsmål og vejledning vedrørende brugen af designmanualen og udarbejdelsen af informationsmateriale i øvrigt. Du kan kontakte HR og Kommunikation på telefon 99 74 19 38.

#### **NB!**


*Hvis din pdf skal bruges elektronisk, så vær opmærksom på, at den skal overholde gældende regler for webtilgængelighed.*


## 4. Publikationer


### 4.2 Brochure A4



Eksempel forside til publikation / A4

Hent skabelon til A4 publikation som Word-skabelon .....   
<https://www.rksk.dk/Files/Designmanual2024/A4-publikation.dotx>

Hent skabelon til A4 publikation som Publisher-skabelon... **Ikke webtilgængelig** .....   
<https://www.rksk.dk/Files/Designmanual2024/A4-publikation.pub>

Hent skabelon til A4 publikation som Indesign job.....   
<https://www.rksk.dk/Files/Designmanual2024/A4-publikation-folder.zip>

#### Forside

Eksempler på forsider til A4 publikationer med Naturens Rige i kvadratisk grafik med forløb, foto og bånd med plads til fokustekst.

#### Download

Klik på  ikonet for at hente filer. Forsider og opluk er samlet i samme fil.





## 4. Publikationer

### 4.3 Brochure A4



Eksempler på opluk i A4-publikation.

**Download**

Klik på  ikonet for at hente filer.


Forsider og opluk er samlet i samme fil.




Eksempel på opluk i A4-publikation

Hent skabelon til A4 publikation som Word-skabelon 

<https://www.rksk.dk/Files/Designmanual2024/A4-publikation.dotx>

Hent skabelon til A4 publikation som Publisher-skabelon... **Ikke webtilgængelig** 

<https://www.rksk.dk/Files/Designmanual2024/A4-publikation.pub>

Hent skabelon til A4 publikation som Indesign job 

<https://www.rksk.dk/Files/Designmanual2024/A4-publikation-folder.zip>



## 4. Publikationer

### 4.4 Brochure A5

Eksempel på A5-publikation.


**Download**


Klik på  ikonet for at hente filer.


Forsider og opluk er samlet i samme fil.



Eksempel på A5-publikation

Hent A5-publikation som Word-skabelon .....   
<https://www.rksk.dk/Files/Designmanual2024/A5-publikation.dotx>

Hent A5-publikation som Publisher-skabelon. **Ikke webtilgængelig** .....   
<https://www.rksk.dk/Files/Designmanual2024/A5-publikation.pub>

Hent A5-publikation som Indesign job .....   
<https://www.rksk.dk/Files/Designmanual2024/A5-publikation-folder.zip>



## 4. Publikationer

### 4.5 3-fløjet folder



3-fløjet publikation.

Download


Klik på  ikonet for at hente filer.




Eksempel på 3-fløjet publikation / A4 falses til 3-fløjet folder

Hent skabelon til publikation til Word ..... 

<https://www.rksk.dk/Files/Designmanual2024/M65-publikation.dotx>

Hent skabelon til publikation til Publisher .. **Ikke webtilgængelig** ..... 

<https://www.rksk.dk/Files/Designmanual2024/M65-publikation.pub>



Hent skabelon til publikation som Indesign job ..... 

<https://www.rksk.dk/Files/Designmanual2024/M65-publikation-folder.zip>



## 4. Publikationer

### 4.6 Rapport




#### Forside

”Titel på rapport” skrives med Cambria Bold 36/40 pkt, sort  
 ”//dato og årstal” skrives med Cambria regular 9/22 pkt, hvid.

I filerne til download er der forside-design med 5 mm margin samt design til rapporter med fast ryg (12 mm venstremargin).

Indholdssider er inkluderet i filerne til download.

#### Download

Klik på  ikonet for at hente filer.

Eksempler på variation på forsider til rapporten.

Hent publikationen som Word-skabelon .....   
<https://www.rksk.dk/Files/Designmanual2024/Rapport-RKSK-Word.zip>

Hent publikationen som Publisher-skabelon . **Ikke webtilgængelig** .....   
<https://www.rksk.dk/Files/Designmanual2024/Rapport-RKSK-Publisher.zip>

Hent publikationen som InDesign-dokument .....   
<https://www.rksk.dk/Files/Designmanual2024/Rapport-RKSK-folder.zip>



## 4. Publikationer


### 4.7 Rapport til institutioner





#### Forside

Institutionens logo placeres i et hvidt bånd i bunden af rapportens forside.

#### Download


Klik på  ikonet for at hente filer.



Eksempel på rapport med billed til insitutioner.

Hent publikationen som Word-skabelon ..... 

<https://www.rksk.dk/Files/Designmanual2024/Rapport-INSTITUTION-Word.zip>

Hent publikationen som Publisher-skabelon .. **Ikke webtilgængelig** ..... 

<https://www.rksk.dk/Files/Designmanual2024/Rapport-INSTITUTION-Publisher.zip>

Hent publikationen som InDesign-dokument ..... 

<https://www.rksk.dk/Files/Designmanual2024/Rapport-INSTITUTION-folder.zip>






## 4. Publikationer


### 4.8 Politikskabeloner



Eksempel på politikskabelon.



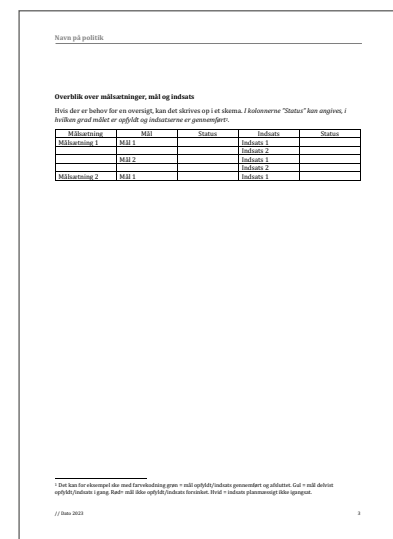

Wordskabeloner til politik med og uden indsatser.

Download  ikonet for at hente filer.

Hent politikskabelon som Word-skabelon.....   
<https://www.rksk.dk/Files/Designmanual2024/Politikskabelon - webtilgængelig.dotx>



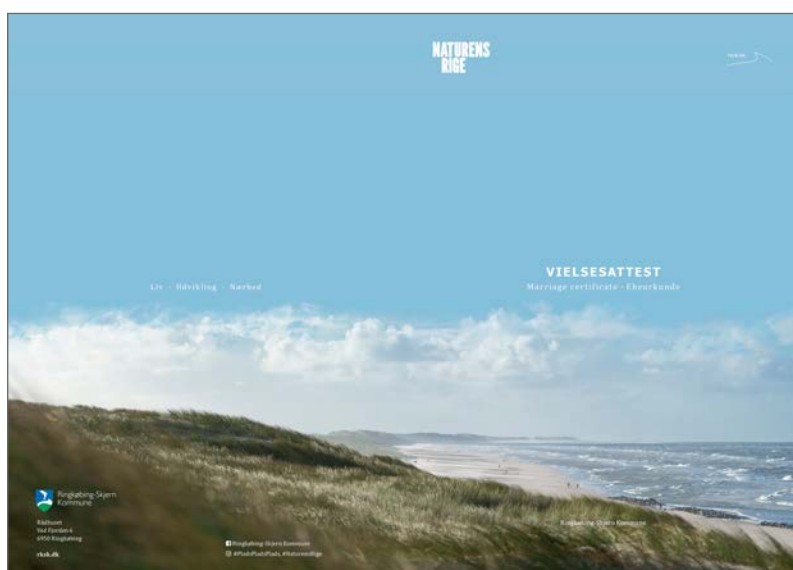
Eksempel på politikskabelon med indsatser.



Hent politikskabelon med indsatser som Word-skabelon.....   
<https://www.rksk.dk/Files/Designmanual2024/Politikskabelon med indsatser - webtilgængelig.dotx>




### 4.9 Omslagsmappe – Vielse




Omslagsmappe til brug ved vielser i Kommunen. Plano A3 (A4 i falset format).

#### Download

Klik på  ikonet for at hente filer.

Eksempel på omslagsmappe til brug ved vielser

Hent omslagsmappe .....   
[https://www.rksk.dk/Files/Designmanual2024/Omslagsmappe\\_vielser-Folder.zip](https://www.rksk.dk/Files/Designmanual2024/Omslagsmappe_vielser-Folder.zip)

## 4. Publikationer


### 4.10 Kondolencekort



Eksempel på kort til brug som kondolence

Hent kort .....   
[https://www.rksk.dk/Files/Designmanual2024/A5\\_kondolance\\_jubilaumskort-Folder.zip](https://www.rksk.dk/Files/Designmanual2024/A5_kondolance_jubilaumskort-Folder.zip)

Kort til brug ved kondolencer i Kommunen.  
Plano A4 (A5 i faldet format).

**Download**  
Klik på  ikonet for at hente filer.




## 4. Publikationer

### 4.11 Lykønskningskort




Eksempel på kort til brug til bl.a. jubilæer

Hent kort ..... 

<https://www.rksk.dk/Files/Designmanual2024/Scanning af gratuleringskort.pdf>

Kort til brug ved kondolencer i  
Kommunen.  
Plano A4 (A5 i falset format).

#### Download

Klik på  ikonet for at hente filer.

## 4. Publikationer

### 4.12 Flyer



**NATURENS RIGE**  
Demens - og hvad så!

## Bliv klogere på emnet demens

og de tilbud, der tilbydes i Ringkøbing-Skjern Kommune

**Fjordparken Aktivitetscenter, Holmelunden 10, Ringkøbing**  
**Torsdag 27 september 2018, Kl. 13.00 – 17.00**


13.00 - 13.15	Velkomst og åbningstale v/ Iver Poulsen	<b>Kom og mød:</b>
13.15 - 14.45	Ergoterapeut og foredragsholder Mette Søndergård "Kommunikation og samvær med borgere med demens"	
14.45 - 15.30	Pause – der er mulighed for at købe kaffe og kage	• Udstillere med hjælpemidler
15.30 - 16.55	Motion er godt – det skaber glæde Hør om – og mærk hvad det gør for dig – Kognitiv stimulationsterapi – Træningsguide – Erindringsdans – Sang og musik v/Bente Roager Knudsen – Gymnastik - motionsrum	• Det nye inden for teknologien • Ældresagen • Alzheimer foreningen • Personalet fra daghjemmene • Nogle fra de frivillige foreninger • Erindringsdansere • Demenskoordinatorerne og mange flere
17.00	Afslutning og tak for denne gang.	


**Arrangører er Sundhed og Omsorg**  
v/ demenskoordinator Kirsten Holmgaard Jensen og Tina Enevoldsen

**Oplysningsdag for alle**  
Ingen tilmelding – tag naboen under armen og kom

Ringkøbing-Skjern Kommune · Ved Fjorden 6 · 6950 Ringkøbing · post@rksk.dk · rksk.dk

Eksempel på flyer til temadag om demens / A4

Hent skabelon til A4 flyer - "demens" som Word-skabelon.....   
<https://www.rksk.dk/Files/Designmanual2024/Demens.dotx>


Hent skabelon til A4 flyer - "flagdag" som Word-skabelon.....   
<https://www.rksk.dk/Files/Designmanual2024/Flagdag.dotx>

Hent skabelon til A4 flyer - "frivillighedsarrangement" som Word-skabelon.....   
<https://www.rksk.dk/Files/Designmanual2024/Frivillighedsarrangement.dotx>

#### Flyer

Eksempler på flyer i A4 format til tema-afiteter om demens og flagdag

#### Download

Klik på  ikonet for at hente filer.



**NATURENS RIGE**  
Flagdag

## Invitation til Flagdag for Danmarks udsendte

**Torsdag den 5. september 2019**

Højtideligheden starter kl. 17:00 i Ringkøbing Kirke med en andagt ved provst Lone Hvejsel. Herefter går vi til Ringkøbing-Skjern Rådhus, hvor borgmester Hans Østergaard er vært ved et mindre traktament.

**Program:**

- Faneberg og andagt i Ringkøbing Kirke
- Gå fra Ringkøbing Kirke til Ringkøbing-Skjern Rådhus
- Borgmester Hans Østergaard byder velkommen og holder tale
- Fællessang: I Danmark er jeg født
- Mindre traktament
- Afslutning med fællessang: Der er et yndigt land

**Tilmelding**  
Se på [www.rksk.dk](http://www.rksk.dk) Politik Administrativ Sekretariat Voksen Strøget 10 6950 Ringkøbing  
Ringkøbing-Skjern Kommune · Ved Fjorden 6 · 6950 Ringkøbing · post@rksk.dk · rksk.dk

Eksempel på flyer til flagdag / A4



**NATURENS RIGE**  
Frivilligafteften

## Kom til frivilligafteften den 26. november

Endnu en gang er vi i Ringkøbing-Skjern Kommune helt i top hvad angår frivillighed, 60% af alle kommunens borgere er frivillige. Det skal naturligvis fejres.

Ringkøbing-Skjern Kommune inviterer derfor alle frivillige, tilknyttede, frivillige foreninger, politikere, frivillige, repræsentanter og andre med interesse for det frivillige arbejde i hele kommunen til årets Frivilligafteften, som foregår torsdag d. 26. november kl. 17:20 på Dejbjerglund Efterskole.

Arrangementet er en god mulighed for at få nye samarbejdere og udveksle gode erfaringer, så man sammen kan blive ved med at skabe meningsfulde initiativer.

**Program:**

- Velkomst v. borgmester Hans Østergaard
- Overrækkelse af Ringkøbing-Skjern Kommunes Frivillige 2019 v. Idrætsskoleens Lærerst Quint og formand for Frivilligåbnet Hans Pedersen og Ringkøbing-Skjern Kommunes Formandsperson 2019 v. Idrætsskoleens Hans Sørensen og formand for HandicapÅbnet, Lene Pihlgaard Pedersen.
- Inspirationsoplæg: "Frivillighed - gode værdier og gode samarbejder" v. Prof. Anne - Kåre Knudsen (hendes største frivillige organisation, Danmarks Lærers Forening, Børnen i den frivillige verden glæder og udfordrer ved Aarhus Universitet)
- Årsmøde, lodder og sange
- Fødsel og afslutning med alle deltagere om fællesskab, netværk, samarbejde og samarbejdet
- Opsamling - tak for i dag

Skikken 20-21 arbejder Frivilligåbnet. Arrangere i tilhørende lokaler.  
Frivilligåbnet gør status på deres arbejde i 2019, og fremtægger planerne for arbejdet i 2020.

**Tilmelding:** Alle er velkomne. Interesserede bedes tilmelde sig med navn, antal deltagere og evt. besvarelse inden den 6. november til [kom@frivillig.dk](mailto:kom@frivillig.dk)

**Vi glæder os til at se jer!**  
Hans Østergaard, Frivilligåbnet og Ringkøbing-Skjern Kommune

Ringkøbing-Skjern Kommune · Ved Fjorden 6 · 6950 Ringkøbing · post@rksk.dk · rksk.dk

Eksempel på flyer til frivillighedsarrangement / A4



## 4. Publikationer

### 4.12 Flyer - fortsat



**NATURENS RIGE**  
Demens - og hvad så!

## Bliv klogere på emnet demens

og de tilbud, der tilbydes i Ringkøbing-Skjern Kommune

**Fjordparken Aktivitetscenter, Holmelunden 10, Ringkøbing**  
**Torsdag 27 september 2018, Kl. 13.00 – 17.00**


13.00 - 13.15	Velkomst og åbningstale v/Iver Poulsen	<b>Kom og mød:</b>
13.15 - 14.45	Ergoterapeut og foredragsholder Mette Søndergård "Kommunikation og samvær med borgere med demens"	
14.45 - 15.30	Pause – der er mulighed for at købe kaffe og kage	<b>Vil du vide mere:</b> <a href="https://www.rksk.dk/borger/aedre/demens">https://www.rksk.dk/borger/aedre/demens</a>
15.30 - 16.55	Motion er godt – det skaber glæde Hør om – og mærk hvad det gør for dig – Kognitiv stimulationsterapi – Træningsguide – Erindringsdans – Sang og musik v/Bente Roager Knudsen – Gymnastik - motionsrum	
17.00	Afslutning og tak for denne gang.	
	<b>Arrangører er Sundhed og Omsorg</b> v/ demenskoordinator Kirsten Holmgaard Jensen og Tina Enevoldsen	
	<b>Oplysningsdag for alle</b> Ingen tilmelding – tag naboen under armen og kom	

Ringkøbing-Skjern Kommune · Ved Fjorden 6 · 6950 Ringkøbing · post@rksk.dk · rksk.dk

#### Flyer

Eksempler på flyer i A4 format til tema-aftener om demens og flagdag

#### Download

Klik på  ikonet for at hente filer.



**NATURENS RIGE**  
Frivillighedsarrangement

## Invitation

**Kom til frivilligften den 26. november**

Endnu en gang er vi i Ringkøbing-Skjern Kommune helt i top hvad angår frivillighed. 66% af alle kommunens borgere er frivillige. Det skal naturligvis fejres.

Ringkøbing-Skjern Kommune inviterer derfor alle frivillige, tilkædt, frivillige foreninger, politikere, frivillige, repræsentanter og andre med interesse for det frivillige arbejde, både kommunen til den frivilligften, som foregår tirsdag d. 26. november kl. 17.20 på Dødsbjerglund Efterskole.

Arrangementet er en god mulighed for at kunne nye samarbejder og selvstændige gode erfaringer, så man sammen kan blive ved med at skabe meningsfulde aktiviteter.

**Program:**  
Ved konferencen Carsten Skov, formand for Kulturvet Selskab.  
• Velforenet v. borgmester Mads Østergaard  
• Overblik over Ringkøbing-Skjern Kommunes Frivilligheds 2017 v. Byrådsmedlem Larsen Quist og formand for Frivilligheds Rådet Frederik og Ringkøbing-Skjern Kommunes Sundheds 2017 v. Byrådsmedlem Hans Stenning og formand for Sundhedsrådet, Cecilie Pihler Petersen.  
• Borgerrådsmødet "Frivillighed - gode værdier og nye udfordringer" v. Poulsten Aarup - Generalsekretær i Danmarks største frivillige organisation, Danmarks Lærers Forening, Børn i den Frivillige verden glæder og udfordringer ved Aarhus Universitet.  
• Afslutning, lodotteri og lotteri  
• Fødsel og tilkædt tilkædt medlem deltagere om foreningslivet, netværk, samarbejde og kommunikation  
• Opsamling - tak for i dag

Klokken 20-23 afholdes Frivilligheds Arrangé i tilstodende lokaler.  
Frivilligheds aftener på deres arbejde i 2017, og fremlægger planerne for arbejdet i 2018.


**Tilmelding:** Alle er velkomne. Interesserende bedes tilsende og med navn, antal deltagere og evt. forening inden den 6. november til [borger@rksk.dk](mailto:borger@rksk.dk)

**Vi glæder os til at se jer**  
Håbn Frivilligheds, Frivilligheds og Ringkøbing-Skjern Kommune

Ringkøbing-Skjern Kommune · Ved Fjorden 6 · 6950 Ringkøbing · post@rksk.dk · rksk.dk

Eksempel på flyer til frivillighedsarrangement / A4

Eksempel på flyer til temadag om demens / A4

Hent skabelon til A4 flyer - "demens" som Word-skabelon.....   
<https://www.rksk.dk/Files/Designmanual2024/Demens-2.dotx>

Hent skabelon til A4 flyer - "frivillighedsarrangement" som Word-skabelon.....   
<https://www.rksk.dk/Files/Designmanual2024/Frivillighedsarrangement-2.dotx>

## 4. Publikationer


### 4.13 Plakat



#### Plakater

Eksempel på kampagneplakat til profilering af kampagne.  
Format A3 og 50x70 cm

#### Download


Klik på  ikonet for at hente filer.




Eksempler på kampagneplakat / A3 og 50x70 cm

Hent skabelon A3-plakat med hvid baggrund som Word-skabelon ..... 


<https://www.rksk.dk/Files/Designmanual2024/A3-plakat.dotx>

Hent skabelon A3-plakat med farvet baggrund som Word-skabelon ..... 

<https://www.rksk.dk/Files/Designmanual2024/A3-plakat-2.dotx>

Hent skabeloner A3-plakat som Indesign job ..... 

<https://www.rksk.dk/Files/Designmanual2024/A3-plakat-Folder.zip>

Hent skabelon 50x70 cm (Kun som Indesign job) ..... 

<https://www.rksk.dk/Files/Designmanual2024/50x70cm-Plakat-Folder.zip>



## 5. Digitale medier

- 5.1 PowerPoint
- 5.2 E-post
- 5.3 Website
- 5.4 Facebook-feeds
- 5.5 Infoskærm



## 5. Digitale medier

### 5.1 PowerPoint



#### PowerPoint skabelon

Her ses forskellige eksempler på sider i powerpointskabelonen. Alle siderne ligger i samme skabelon

#### Kontakt:

HR og Kommunikation  
Telefon: 99 74 19 38

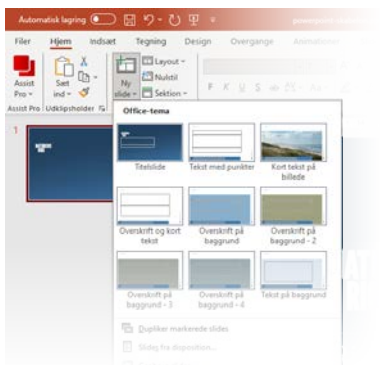


#### Download

Klik på  ikonet for at hente filer.

Eksempel på PowerPoint-præsentation

Hent powerpoint-skabelonen .....   
<https://www.rksk.dk/Files/Designmanual2024/powerpoint-skabelon.potx>

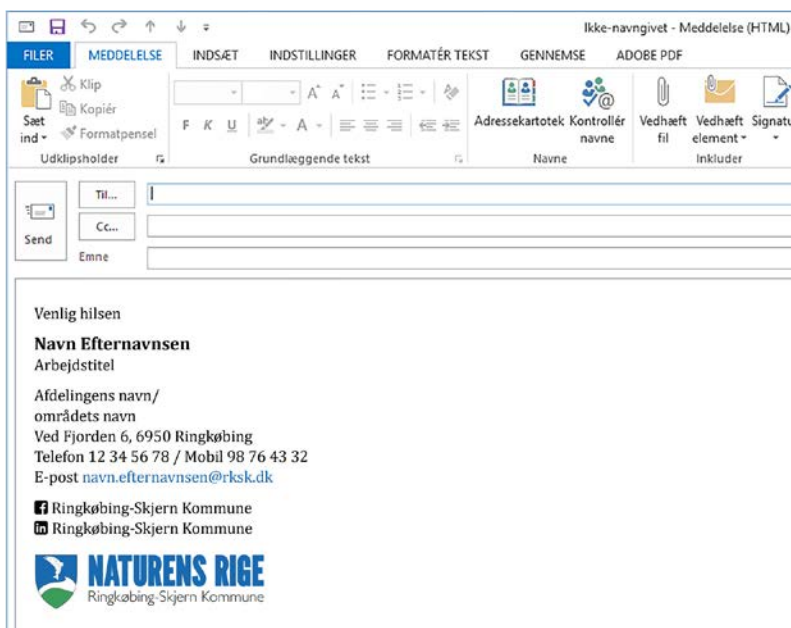


Sådan vælger du side 2 i din præsentation.

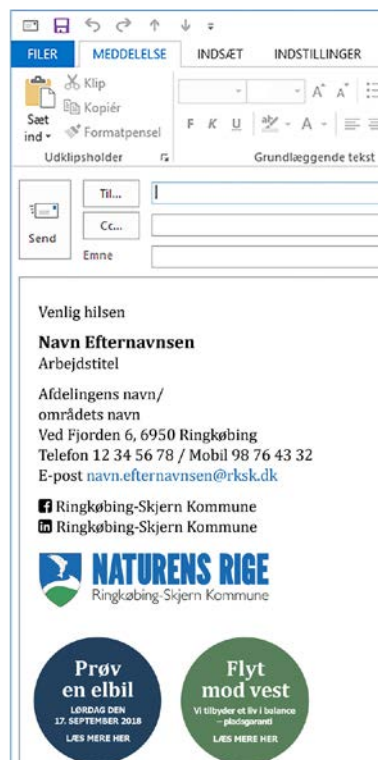
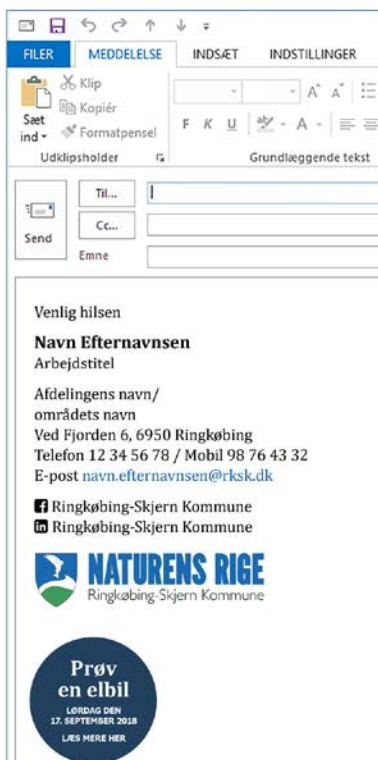
Hjem -> Ny slide -> og vælg den slide du skal bruge i din præsentation.

## 5. Digitale medier

### 5.2 E-post



Eksempel på korrekt afsendersignatur



I Outlook præferencer indstilles skriftfonten til Cambria og størrelsen til 11 pkt.

Outlook indstilles til at medtage hele den foregående mail ved svar, og svaret skrives øverst.

Afsendersignatur skrives med følgende rækkefølge og skrift og farve:

(Cambria / 11 pkt / sort)

1. "Venlig hilsen"  
- efterfulgt af en blindlinie

(Cambria / Fed skrift / 12 pkt / sort)

2. "Dit navn"

(Cambria / 11 pkt / sort)

3. "Din titel" - efterfulgt af en blindlinie
4. "Afdelingens/områdets navn"
5. "Adressen, postnr og by"
6. "Dit direkte telefonnummer / Mobil"
7. "Din e-mailadresse"
8. Naturens Rige logo med kommunevåben og navn

I eDoc benyttes Outlook til at sende mail.

#### Download

Hent email-signatur.....   
<https://www.rksk.dk/Files/Designmanual2024/email-signatur.eml>



## 5. Digitale medier

### 5.3 Website

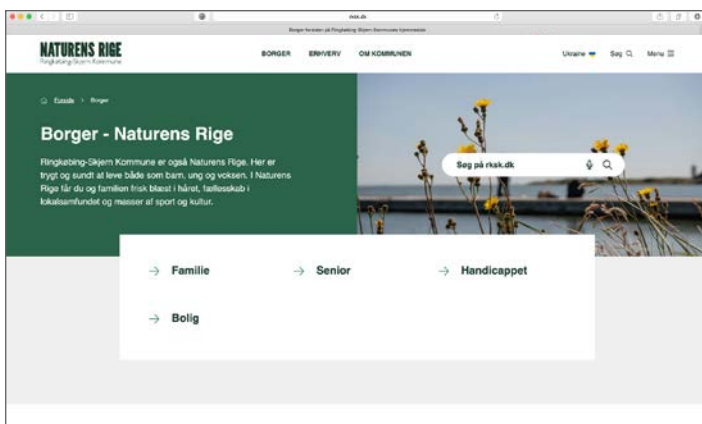
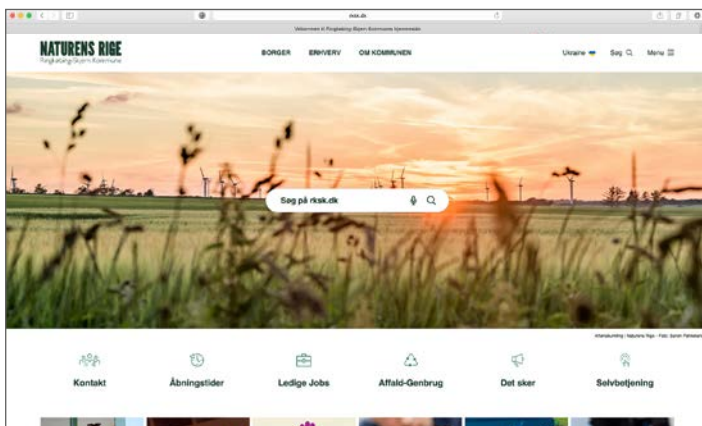
Eksempel på rksk.dk forside og underside.

**Kontaktperson:**

Anette Stokholm

Telefon: 97 74 10 03/ 28 55 15 76

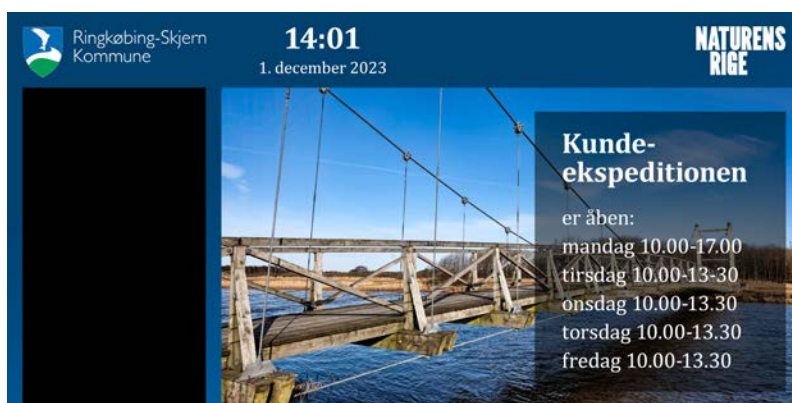
Mail: anette.stokholm@rksk.dk







### 5.5 Infoskærm



Eksempel på infoskærm er fra Borgerservice i Ringkøbing

Eksempel på infoskærm i Jobcentret og Borgerservice.

Designmanualen vedrører kun design af topbjælken. Indholdsdelen fortsætter uændret fra sted til sted.

Det er muligt at udskifte Tid og dato i topbjælke med anden grafik, eksempelvis med logo.

**Kontaktperson:**

Anette Stokholm

Telefon: 97 74 10 03/ 28 55 15 76

Mail: anette.stokholm@rksk.dk

## 6. Annoncer

- 6.1 Fællesannonce
- 6.2 Stillingsannoncer
- 6.3 Stillingsannonce til Emply

## 6. Annoncer

### 6.1 Fællesannonce

Indrykkes i Dagbladet. Se RSKK Forum for info:  
<https://intranet.rskk.dk/documents/63317>

#### Kontaktperson:

Lotte Volf

Politisk Administrativt Sekretariat

Telefon: 99 74 17 03

Mail: [lotte.volf@rskk.dk](mailto:lotte.volf@rskk.dk)



**Nyt fra Ringkøbing-Skjern Kommune**

#### Bibliotek



**Fortællingsdag**  
- mageløse fortællinger fra alle kanter  
Skjern Bibliotek  
Onsdag 24. januar kl. 13.00  
Vi fejrer Ewald Tang Christensens fødselsdag her at handle manden, der samlede fortællinger. Fra Vestjyske Fortællere – en del af Vestjyske Fortællerspor kan du opleve Margit Larsen, Tine Rind – Nina Stenbøl, Madsberg, Peter Barner, Madsberg.  
Gratis adgang / midt bare op.



**Tom Buk-Swienty**  
- forfatterforedrag  
Ringkøbing Rådhusal  
Onsdag 24. januar kl. 19.00  
Har historikere og forfatter Tom Buk-Swienty fortælle om bogen Det ensomme hjerte, der er baseret på Hans Marcs personlige indtænder. Et møtende og rygende indblik i, hvordan Tyskland, Europa og Verden forandrede sig før og under anden verdenskrig.  
I samarbejde med AGF og medfinansieret af Juleoplysnings 10% debutstøtte



**Væk?**  
- forestilling med Randers Egneteater  
Skjern Bibliotek  
Tirsdag 30. januar kl. 10.00-10.35  
Hvor er den? Væk! Det er en lille katastrofe, når tingene bevæger sig. En poetisk, kærlig og humoristisk forestilling om ting og tanker, der bliver væk. Og om den store lykkeløbet er når det glemte dukker op igen.  
Gratis billet på rikkåh.dk fra tirsdag 23. januar fra 3-5 år

#### Stillinger

- **Pædagogisk Psykologisk Rådgivning (PPR)**  
søger en tale-hørekonsulent på 37 timer  
Afdeling: PPR  
Ansøgningsfrist: 18-01-2021 kl. 12.00
- **Sundhedsplejen søger 2 sundhedsplejersker**  
Afdeling: Sundhedsplejen  
Ansøgningsfrist: 19-01-2021
- **Renoveringsassistenter**  
- henholdsvis 20 og 30 timer  
Afdeling: Center Bakkehuset  
Ansøgningsfrist: 22-01-2021 kl. 12.00
- **IT-konsulent**  
Afdeling: Koncert-IT  
Ansøgningsfrist: 01-03-2021
- **Social- og sundhedshjælper**  
Afdeling: Skjern Hjemmepleje  
Ansøgningsfrist: 26-01-2021 kl. 12.00
- **Sygeplejerske/Social- og sundhedsassistent**  
Afdeling: Åstedparken  
Ansøgningsfrist: 22-01-2021 kl. 08.00
- **Social- og sundhedsassistent**  
Afdeling: Videbæk Hjemmepleje  
Ansøgningsfrist: 20-01-2021 kl. 12.00
- **Integrationsmedarbejder**  
Afdeling: Social og Integration  
Ansøgningsfrist: 21-01-2021
- **Social- og sundhedsassistentelever**  
Afdeling: Sundhed og omsorg  
Ansøgningsfrist: 15-02-2021
- **Aktivitet Nord søger aktivitetsmedarbejder**  
til Aktivitetret i Hvide Sande  
Afdeling: Videbæk Hjemmepleje  
Ansøgningsfrist: 24-01-2021 kl. 12.00

#### Børn og unge

**Møde vedr. skoleindskrivningen på Nr. Vium-Troldhede Skole**  
Vi har hermed fornøjelsen af at invitere alle interesserede forældre til børn, som påtænkes at skulle starte i børnehaveklasse til august 2021 til informationsmøde omkring skolestart  
**TIRSDAG DEN 23. JANUAR 2021 FRA KL. 16-17.**  
På Nr.Vium-Troldhede Skole, Dalgasgade 50, Troldhede, 6920 Videbæk.  
Vel mødt! Mads Dagnhol, skoleleder.

■ **Skoleindskrivning**  
Indskriv dit barn i skole fra den 22. januar til og med den 5. februar 2021. Find selvbetjeningsløsningen på [www.indskrivning.dk](http://www.indskrivning.dk)

#### Senior

■ **Banko på Centerparken**  
Torsdag den 18.01.2021 kl. 19. Pladesalg 18.15. Alle er velkomne. Vennekredsen.

#### Sundhed

■ **Aktivitetret Hvide Sande, Parallelvej 116**  
Onsdag den 24.01.2021 kl. 17-19.30. Spis og gå hjem (årets første). Tilmelding i centret, senest mandagen før: [www.aktivitetret.hvidesande.rskk.dk](http://www.aktivitetret.hvidesande.rskk.dk)

#### Musikskolen

■ **Nytårskoncert i Skjern med Salonorkesteret**  
Søndag den 21.01.2021 kl. 14 (dørene åbnes kl. 13.30) i Ringkøbing-Skjern Kulturcenter. Musikskolens Salonorkester under ledelse af Flemming Nordenhof sætter publikum i den rette vjernerstemning med valsetoner af Strauss og Lambye, festlig fællessang og underholdningsmusik. Løft gasset og ønsk hinanden godt nytår i selskab med det altid vespillende Salonorkester.  
Entré 75 kr. inkl. 1 glas champagne.

#### Gør det nemt for skraldemanden at hente dit affald



Ringkøbing-Skjern Kommune - Ved Fjorden 6 - 6950 Ringkøbing - [www.rskk.dk](http://www.rskk.dk) - [post@rskk.dk](mailto:post@rskk.dk) - Telefon 9974 2424 - Fax 9734 6691  
 Telefon- og åbningstider: Mandag kl. 10.00 - 17.00 - Tirsdag - fredag kl. 10.00 - 13.30



Eksempel på annonce / 266 x 300 mm

Ringkøbing-Skjern Kommune



## 6. Annoncer

### 6.2 Stillingsannoncer



Eksempel på stillingsannonce / 131 x 131 mm

Hent annonce-skabelonen til Word .....   
<https://www.rksk.dk/Files/Designmanual2024/Stillingsannonce-131x131mm.dotx>

Hent annonce-skabelonen til Publisher .....   
<https://www.rksk.dk/Files/Designmanual2024/Stillingsannonce-131x131mm.pub>



Eksempel på henvisningsannonce / 86 x 100 mm

Hent annonce-skabelonen .....   
<https://www.rksk.dk/Files/Designmanual2024/Stillingsannonce-86x100mm.dotx>

Hent annonce-skabelonen .....   
<https://www.rksk.dk/Files/Designmanual2024/Stillingsannonce-86x100mm.pub>


Se RKS Forum for information om stillingsannoncer:

<https://intranet.rksk.dk/documents/63317>

#### Kontaktpersoner:

Lotte Volf  
 Politisk Administrativt Sekretariat  
 Telefon: 99 74 17 03  
 Mail: [lotte.volf@rksk.dk](mailto:lotte.volf@rksk.dk)

#### Download

Klik på  ikonet for at hente filer.



## 6. Annoncer

### 6.3 Stillingsannoncer til Empl



**Tekniker/vejingeniør**  
til Danmarks geografisk største kommune søges

Har du lyst til at være med til at udvikle Danmarks største kommune? Så er du måske vores nye medarbejder til vejområdet

I Ringkøbing-Skjern Kommunes vej- og trafikområde, søger vi en engageret og helhedsorienteret ingeniør eller tekniker.

**I Vej og Trafikområdet løser vi i fællesskab mange forskellige opgaver, og nogen af de opgaver du vil få ansvar for er:**

- Planlægning og styring af mindre anlægsprojekter samt trafikikkerhedsmæssige tiltag, samt mindre drifts- lignende anlæg, mv.
- Indgåelse af aftaler med vores udførende drift, og med eksterne entreprenører samt tilsynsopgaver i forbindelse hermed.
- Håndtering af dialog og information til borgere mv., bl.a. i forbindelse med påtænkte og igangværende arbejder.
- Udarbejde dagsordenpunkter til Teknik- og Miljøudvalget
- Deltagelse i fællesprojekter med kolleger i Trafik og Vej samt med øvrige områder i Land, By og Kultur
- Behandling af sager og henvendelser fra borgere og skoler mv. om trafikale ønsker.

**Vi forventer, at du:**

- har en baggrund som ingeniør, eller tekniker – gerne med erfaring fra en politisk styret organisation
- er rutineret IT-bruger og gerne erfaring med arbejdsgangen i et ESDH-system
- er åben og ærlig samt udviser initiativ og en høj grad af ansvar
- er udadvendt og god til at kommunikere i både skrift og tale
- er struktureret og har et godt overblik
- er kvalitetsbevidst og bidrager til at skabe gode løsninger

Derudover skal du kunne beherske dialogen med mange forskellige interessenter og kan bevare roen i pressede situation. Du skal kunne arbejde selvstændigt med opgaverne og samtidigt fungere i et tæt samarbejde med kolleger i resten af huset.

**Hvad kan du forvente af os:**

Vi kan tilbyde et spændende, kreativt og engageret miljø med en travl hverdag, en høj grad af addelegering af ansvar samt en god og uformel omgangstone, hvor du sammen med 110 engagerede kolleger i hele Land, By og Kultur er med til at sætte dagsordenen for udviklingen af Danmarks største kommune. Vi lægger vægt på et arbejdsmiljø, hvor vi er fleksible, hjælper hinanden, og hvor vi løbende udfordrer hinanden og lærer på jobbet, samtidig med at vi har det sjovt sammen.

Land, By og Kultur er placeret på Smed Sørensens Vej 1, Ringkøbing.

**Ansøgningsfrist:**  
Stillingen er ledig indtil den rette kandidat er fundet.

**Løn- og ansættelsesforhold:**  
Løn- og ansættelsesforhold efter gældende overenskomst.  
Tiltrædelse ca. 1. august 2018

**Yderligere oplysninger:**  
Har du spørgsmål til stillingen er du velkommen til at kontakte fagleder Helene Helstrup Jensen på tlf. 51 37 20 94 eller e-mail: [helene.helstrup.jensen@rksk.dk](mailto:helene.helstrup.jensen@rksk.dk) eller ingeniør Heidi Grosmann på tlf. 29 62 52 15 eller e-mail: [heidi.grosmann@rksk.dk](mailto:heidi.grosmann@rksk.dk)

Ringkøbing-Skjern Kommune henstiller til, at ansøgninger sendes elektronisk. Du sender din ansøgning ved at trykke på knappen "Send ansøgning" herunder. Vedhæft din ansøgning og dit CV samt relevante bilag i PDF eller DOC format.

  
Ringkøbing-Skjern Kommune - Ved Fjorden 6 - 6950 Ringkøbing - [post@rksk.dk](mailto:post@rksk.dk) - [rksk.dk](http://rksk.dk)

**Del:**  


**Stillingskategori:**  
Administration & Sagsbehandling

**Arbejdstid:**  
Fuldtid

**Ansættelsesvilkår:**  
Fastansættelse

**Afdeling:**  
Land, By og Kultur

**Kontaktperson:**  
Helene Helstrup Jensen

**Telefon:**  
51372094

**Ansøgningsfrist:**  
Stillingen er ledig indtil den rette kandidat er fundet

[Send ansøgning](#)

**Medarbejderne i Ringkøbing-Skjern Kommune er vores vigtigste ressource**

Vi understøtter det gode liv og væksten. Vi går efter de gode løsninger sammen med borgere, virksomheder og andre gode relationer.

Vores arbejde er bæret af viden, som vi hele tiden udvikler. Vi lærer af enhver opgave - både som enkeltperson, team og organisation. Læring er en del af hverdagen.

Vi er og bliver rige på natur i Danmarks største kommune. Naturen er kilden til det gode liv og til at skabe vækst. Det går vi efter. Det lykkes, fordi vi forkaer ildsjæle og arbejder sammen på tværs.

**FLYT MOD VEST**



[flytmodvest.dk](http://flytmodvest.dk)

Se RKS Forum for information:

<https://intranet.rksk.dk/documents/63317>

**Kontaktpersoner:**

Lotte Volf

Politisk Administrativt Sekretariat

Telefon: 99 74 17 03

Mail: [lotte.volf@rksk.dk](mailto:lotte.volf@rksk.dk)

Johan Bagge Larsen

Personale

Telefon: 99 74 37 20

Mail: [johan.larsen@rksk.dk](mailto:johan.larsen@rksk.dk)

Eksempel stillingsannoncer i Empl/ 1000 x 2000 px





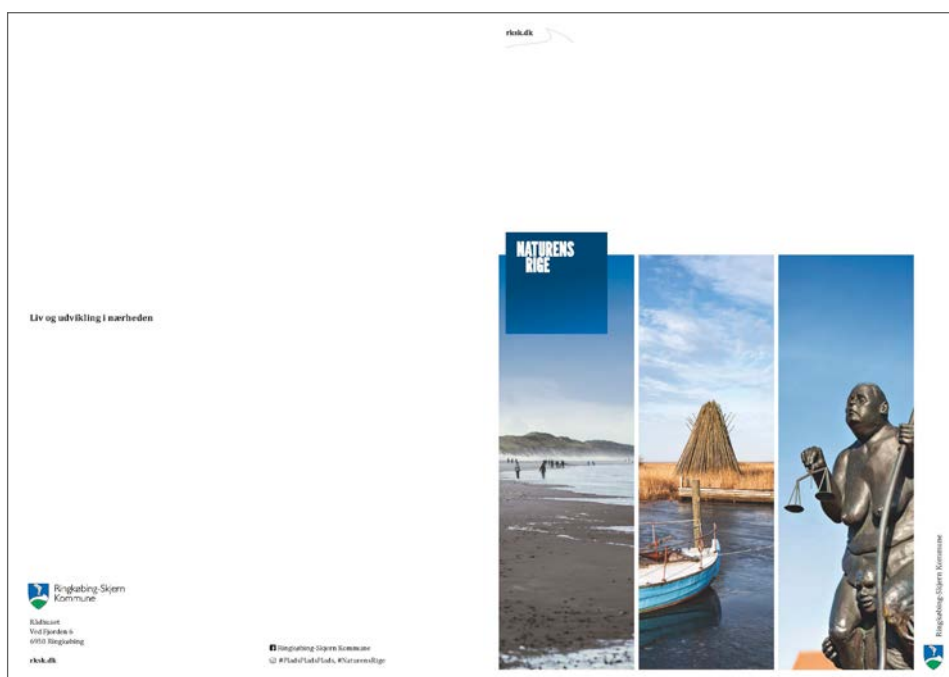
## 7. Præsentationsmateriale

7.1 Møde-/konferencemateriale


7.2 Biler

## 7. Præsentationsmateriale

### 7.1 Møde-/konferencemateriale



**Download**  
Klik på  ikonet for at hente filer.



Eksempel på notatpapir

Eksempel på omslagsmappe



Eksempel på navneskilt/kongresmærke

Hent navneskilt som Word .....   
<https://www.rksk.dk/Files/Designmanual2024/Navneskilt-skabelon.dotx>



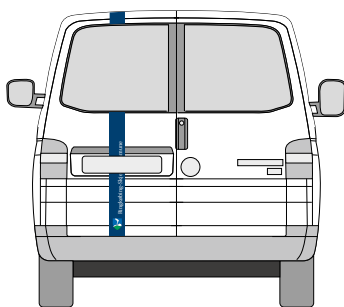
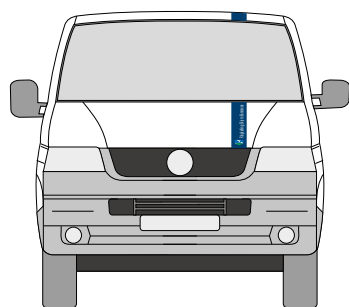
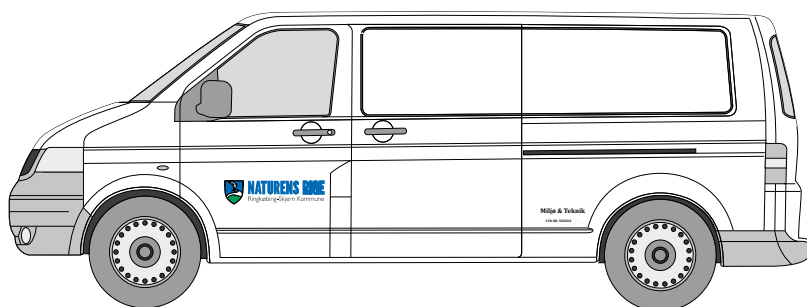
Eksempel på bordskilt

Hent bordskilt som Word .....   
<https://www.rksk.dk/Files/Designmanual2024/Bordskilt-skabelon.dotx>



## 7. Præsentationsmateriale

### 7.2 Biler



#### Layout på biler

Valg af layout tilpasse den enkelte bilmodel og områdets ønsker. Som minimum skal Naturens Rige og kommunenavn placeres på fordyre.

#### CVR-nr. på bilerne

Alle gul-pladebiler skal have CVR-nr. på siden af bilens side. Nummeret skrives med Tahoma Regular og skal minimum vær 30 mm i højden. CVR-nummeret skrives med hvid eller sort, alt efter bilens farve. Nummeret monteres ved baghjulet.

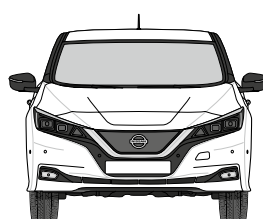
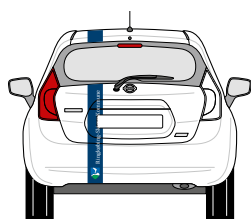
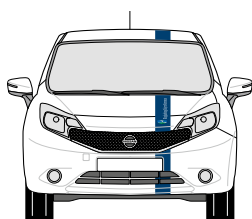
Så vidt det er muligt vælges biler i hvid eller sølvgrå udgave

Kontakt Kommunikationsenheden for nærmere aftale.

#### Kontakt:

HR og Kommunikation

Telefon: 99 74 19 38



## 8. Beklædning

8.1 Vej og park

8.2 Hjemmeplejen

## 8. Beklædning



### 8.1 Vej og park

Eksempler på beklædning

## 8. Beklædning

### 8.2 Hjemmeplejen

Eksempler på placering af Naturens Rige og Kommunevåben.



## 9. Skiltning

9.1 Interiør

9.2 Udendørs skiltning

## 9. Skiltning

### 9.1 Interiør



## 9. Skiltning

### 9.2 Udendørs skiltning

Her ses eksempler på skiltningen i Ringkøbing-Skjern Kommune.



## 10. Kampagnemateriale

**10.1 Stofbannere**

**10.2 Roll-up**

**10.3 Beachflag**

**10.4 Flag**



## 10. Kampagnemateriale

### 10.1 Stofbannere



#### Stofbanner

Eksempler på stofbannere.

Kontakt HR og Kommunikation på telefon 99 74 19 38 for udarbejdelse af materiale.



## 10. Kampagnemateriale

### 10.2 Roll-up



#### Roll-up

Eksempel på roll-up banner

Kontakt HR og Kommunikation på telefon 99 74 19 38 for udarbejdelse af materiale.



## 10. Kampagnemateriale

### 10.3 Beachflag



#### **Beachflag**

Ringkøbing-Skjern Kommunes officielle beachflag.

#### **Kontaktperson for lån heraf:**

Marketingkoordinator

Margrete Møller Sørensen

Telefon: 20 60 16 59

Mail: [margrete.soerensen@rksk.dk](mailto:margrete.soerensen@rksk.dk)

Beachflag kan produceres til begivenhed eller event.

#### **For information om priser og produktion, kontakt:**

Marketingkoordinator

Margrete Møller Sørensen

Telefon: 20 60 16 59


Mail: [margrete.soerensen@rksk.dk](mailto:margrete.soerensen@rksk.dk)

## 10. Kampagnemateriale

### 10.4 Flag

#### Flag til flagstænger

Eksempel på flag.



*Eksempel på flag*